








 - Rzeka wolna  - Śryż  - Lód brzegowy  - Śryż i lód brzegowy	 - Pokrywa lodowa P - Płonia i przetajny S - Spiętrzenia i podbitki W - Woda na lodzie	 - Kra i lód brzegowy  - Zator  - Brak danych  - miejsce zatoru lodowego	 - lodolamacze																																					
GRANICE ADMINISTR.	Zarząd Zlewni w Toruniu			Zarząd Zlewni w Tczewie																																						
WODOWSKAZ																																										
KM	684	696	702	708	714	720	726	732	738	744	750	756	762	768	774	780	786	792	798	804	810	816	822	828	834	840	846	852	858	864	870	876	882	888	894	900	906	912	918	924	930	939
DATA	ZJAWISKA LODOWE																																									
09.01.2023																																										
10.01.2023																																										
11.01.2023																																										
12.01.2023																																										
13.01.2023																																										
16.01.2023																																										

Zgodnie z instrukcją lodolamania, z dniem 1 grudnia 2022 r., RZGW Gdańsk rozpoczął zimową osłonę przeciwpowodziową na Dolnej Wiśle. Lodolamacze pozostające w dyspozycji RZGW Gdańsk: Puma, Narwał, Nerpa, Manat, Tygrys, Rekin, Orka, Foka i Żbik są sprawne technicznie i przygotowane do podjęcia działań związanych osłoną zimową w sezonie 2022/2023. W dniu 21.12.2022 r. 4 lodolamacze (Orka, Narwał, Nerpa, Manat) przestawiono na awanport górny śluzy Przegalina Południowa. Pozostałe jednostki pozostają przy linii cumowniczej awanport dolny Śluzy Północnej.