








 - Rzeka wolna  - Śryż  - Lód brzegowy  - Śryż i lód brzegowy	 - Pokrywa lodowa P - Płonia i przetainy S - Spiętrzenia i podbitki W - Woda na lodzie	 - Kra i lód brzegowy  - Zator  - Brak danych  - miejsce zatoru lodowego	 - lodołamacze																																					
GRANICE ADMINISTR.	Zarząd Zlewni w Toruniu			Zarząd Zlewni w Tczewie																																						
WODOWSKAZ																																										
KM	684	696	702	708	714	720	726	732	738	744	750	756	762	768	774	780	786	792	798	804	810	816	822	828	834	840	846	852	858	864	870	876	882	888	894	900	906	912	918	924	930	939
DATA	ZJAWISKA LODOWE																																									
15.02.2023																																										
16.02.2023																																										
17.02.2023																																										
20.02.2023																																										
21.02.2023																																										
22.02.2023																																										
23.02.2023																																										

Zgodnie z instrukcją lodołamania, z dniem 1 grudnia 2022, RZGW Gdańsk rozpoczął zimową osłonę przeciwpowodziową na Dolnej Wiśle. Lodołamacze pozostające w dyspozycji RZGW Gdańsk: Puma, Narwał, Nerpa, Manat, Tygrys, Rekin, Orka, Foka i Żbik są sprawne technicznie i przygotowane do podjęcia działań związanych osłoną zimową w sezonie 2022/2023. W dniu 15.02.2023 r. przestawiono lodołamacze na dolne stanowisko służby Przegalina Północna. Obecnie wszystkie 9 jednostek stacjonuje przy linii cumowniczej w Bazie Lodołamaczy.