











| <div style="display: flex; justify-content: space-between;"> <div style="width: 30%;"> <p> - Rzeka wolna</p> <p> - Śryż</p> <p> - Lód brzegowy</p> <p> - Śryż i lód brzegowy</p> </div> <div style="width: 30%;"> <p> - Pokrywa lodowa</p> <p>P - Płonia i przetainy</p> <p>S - Spiętrzenia i podbitki</p> <p>W - Woda na lodzie</p> </div> <div style="width: 30%;"> <p> - Kra i lód brzegowy</p> <p> - Zator</p> <p> - Brak danych</p> <p> - miejsce zatoru lodowego</p> </div> <div style="width: 10%; text-align: right;"> <p> - lodolamacze</p> </div> </div> | | | | | | | | | | | | | | | | | | | | | | | | | | | | | | | | | | | | | | | | | | |
|---|-------------------------|-------------------------|----------------------|------------------------|-------------------------|-------------------------|--------------------|--|-----|-----|-----|-----|-----|-----|-----|-----|-----|-----|-----|-----|-----|-----|-----|-----|-----|-----|-----|-----|-----|-----|-----|-----|-----|-----|-----|-----|-----|-----|-----|-----|-----|-----|
| GRANICE ADMINISTR | Zarząd Zlewni w Toruniu | Zarząd Zlewni w Tczewie | | | | | | | | | | | | | | | | | | | | | | | | | | | | | | | | | | | | | | | | |
| WODOWSKAZ | Toruń (735+000) | Fordon (775+000) | Chełmno (807+000) | Grudziądz (835+000) | Korzeniewo (867+000) | Biała Góra (886+000) | Tczew (908+000) | Gdańska Głowa (Drewnica) (931+000) | | | | | | | | | | | | | | | | | | | | | | | | | | | | | | | | | | |
| KM | 684 | 696 | 702 | 708 | 714 | 720 | 726 | 732 | 738 | 744 | 750 | 756 | 762 | 768 | 774 | 780 | 786 | 792 | 798 | 804 | 810 | 816 | 822 | 828 | 834 | 840 | 846 | 852 | 858 | 864 | 870 | 876 | 882 | 888 | 894 | 900 | 906 | 912 | 918 | 924 | 930 | 939 |
| DATA | ZJAWISKA LODOWE | | | | | | | | | | | | | | | | | | | | | | | | | | | | | | | | | | | | | | | | | |
| 06.02.2024 | | | | | | | | | | | | | | | | | | | | | | | | | | | | | | | | | | | | | | | | | | |
| 07.02.2024 | | | | | | | | | | | | | | | | | | | | | | | | | | | | | | | | | | | | | | | | | | |
| 08.02.2024 | | | | | | | | | | | | | | | | | | | | | | | | | | | | | | | | | | | | | | | | | | |
| 09.02.2024 | | | | | | | | | | | | | | | | | | | | | | | | | | | | | | | | | | | | | | | | | | |
| 10.02.2024 | | | | | | | | | | | | | | | | | | | | | | | | | | | | | | | | | | | | | | | | | | |
| 11.02.2024 | | | | | | | | | | | | | | | | | | | | | | | | | | | | | | | | | | | | | | | | | | |
| 12.02.2024 | | | | | | | | | | | | | | | | | | | | | | | | | | | | | | | | | | | | | | | | | | |
| 13.02.2024 | | | | | | | | | | | | | | | | | | | | | | | | | | | | | | | | | | | | | | | | | | |

Zgodnie z instrukcją lodołamania, z dniem 15 grudnia 2023, RZGW Gdańsk rozpoczął zimową osłonę przeciwpowodziową na Dolnej Wiśle. Lodołamacze pozostające w dyspozycji RZGW Gdańsk: Puma, Narwal, Nerpa, Manat, Tygrys, Rekin, Orka, Foka i Żbik są sprawne technicznie i przygotowane do podjęcia działań związanych osłoną zimową w sezonie 2023/2024. Wszystkie 9 lodołamaczy stacjonuje w awanporcie dolnym śluzy Przegalina Północna i oczekuje na dyspozycje podjęcia działań w przypadku wystąpienia zjawisk lodowych.